

¡Juega, crea y diviértete!

PERTENECE A:

.....



UN MUNDO DE DIVERSIÓN CON



TUS HERRAMIENTAS

¡Juega, crea y diviértete!



**PINTA** con tus lápices para completar las imágenes.



**JUEGA, TRAZA** y diviértete con las actividades.



**RECORTA** páginas o partes de ellas.



**PEGA** lo que cortaste en donde se indique.



# ¡A DIVERTIRSE!

¿Adivina quién tendrá una fiesta **FANTASMAGÓRICA**? Así es: ¡Vee! Averigua qué están haciendo ella y su familia para prepararse.

## VAMPIRINA

Vee no puede esperar a que todos vengan a su fiesta al estilo de Transilvania. Ella sabe que será una fiesta diferente, pero espera que a sus nuevos amigos les guste sorprenderse tanto como a ella. ¡Será espeluznante!

## BORIS

El padre de Vee siempre está dispuesto a ayudar. ¡Le gustan las fiestas casi tanto como a Vee! ¡Mira lo que hace para que la fiesta de Vee sea súper memorable!

## GREGORIA

Gregoria puede parecer una vieja gárgola irritable, pero ama a Vee y haría cualquier cosa por ella, ¡incluso ayudarla a decorar la casa para una gran fiesta si eso es lo que la hace feliz!

## DEMI

Demi el fantasma ha existido por años. ¡También ha estado en muchas fiestas! Él sabe cómo pasar un buen momento fantasmal.

¡La casa de Vee está decorada con fantasmas luminosos! ¿Puedes ordenarlos desde el más pequeño hasta el más grande?



## OXANA

A la mamá de Vee le encanta que la gente venga a su casa. ¡Incluso la convirtió en una posada fresca y espeluznante! Tiene muchas sorpresas guardadas para la fiesta de Vee.





# ¡QUÉ SORPRESA!

Un grupo de fantasmas llega a la fiesta de Vee.  
¿Puedes adivinar QUIÉNES son realmente?  
Escribe los números en los círculos.



¿Qué tipo  
de criatura  
es Demi?  
TRAZA las  
letras y  
descúbrelo!

FANTASMA





# ¡GLOBOS DIVERTIDOS!

¡Vee tiene un gran juego para animar una fiesta! Dibuja una CARA GRACIOSA en cada globo con tus crayones. Aquí tienes una idea para comenzar.



**CUENTA** los globos. Luego pone una X grande en cada número para reventarlos. ¡Asegúrate de gritar **BOOM** cada vez que lo hagas!

1 2 3 4 5 6 7 8 9



# ¡TRANSFORMACIÓN!



Cuando Vee se pone nerviosa, se convierte en un murciélago.

Esto solía asustar a Poppy, ¡pero ahora piensa que es genial! Colorea las imágenes de la transformación de Vee.





Veé sigue convirtiéndose en murciélago una y otra vez. **MARCA** la imagen que viene a continuación.



?





# ¡BUUUU!

¿No sería genial tener un amigo fantasma para usar como decoración en tu fiesta? ¡Sigue estos sencillos pasos!

¡PIDE AYUDA A UN ADULTO!

## NECESITARAS

- Un pañuelo blanco
- Bolas de algodón
- Una banda elástica
- Un marcador permanente
- Algún hilo de pescar o hilo blanco
- Tijeras de punta redondeada



## MEZCLA FANTASMAL!

Demi está eligiendo las invitaciones para entregar en la fiesta de Vee, ¡pero la imagen está mezclada! ¿Puedes UBICAR las piezas en orden?






### PASO 1



Coloca el pañuelo blanco sobre una mesa para que quede plano. Prepara las bolas de algodón y la banda de goma.

### PASO 2



Junta dos o tres bolas de algodón para formar una cabeza. Colócalas en el centro del pañuelo. Envuelve las bolas de algodón para que queden cubiertas.

### PASO 3



Cierra el pañuelo debajo de las bolas de algodón. Envuelve la banda elástica alrededor del pañuelo varias veces para que mantenga las bolas de algodón en su lugar.

### PASO 4



Usa el marcador para dibujar una cara divertida a tu fantasma.

### PASO 5



¡Ahora haz que tu fantasma flote! Corta un trozo de hilo de pescar o hilo blanco y átalolo alrededor de la banda de goma. ¡Cuélgalo donde quieras para sorprender a tus amigos!



¡tu decoración fantasmal está hecha!

Uno de estos sobres es diferente a los demás.  
¿Puedes ENCONTRARLO?

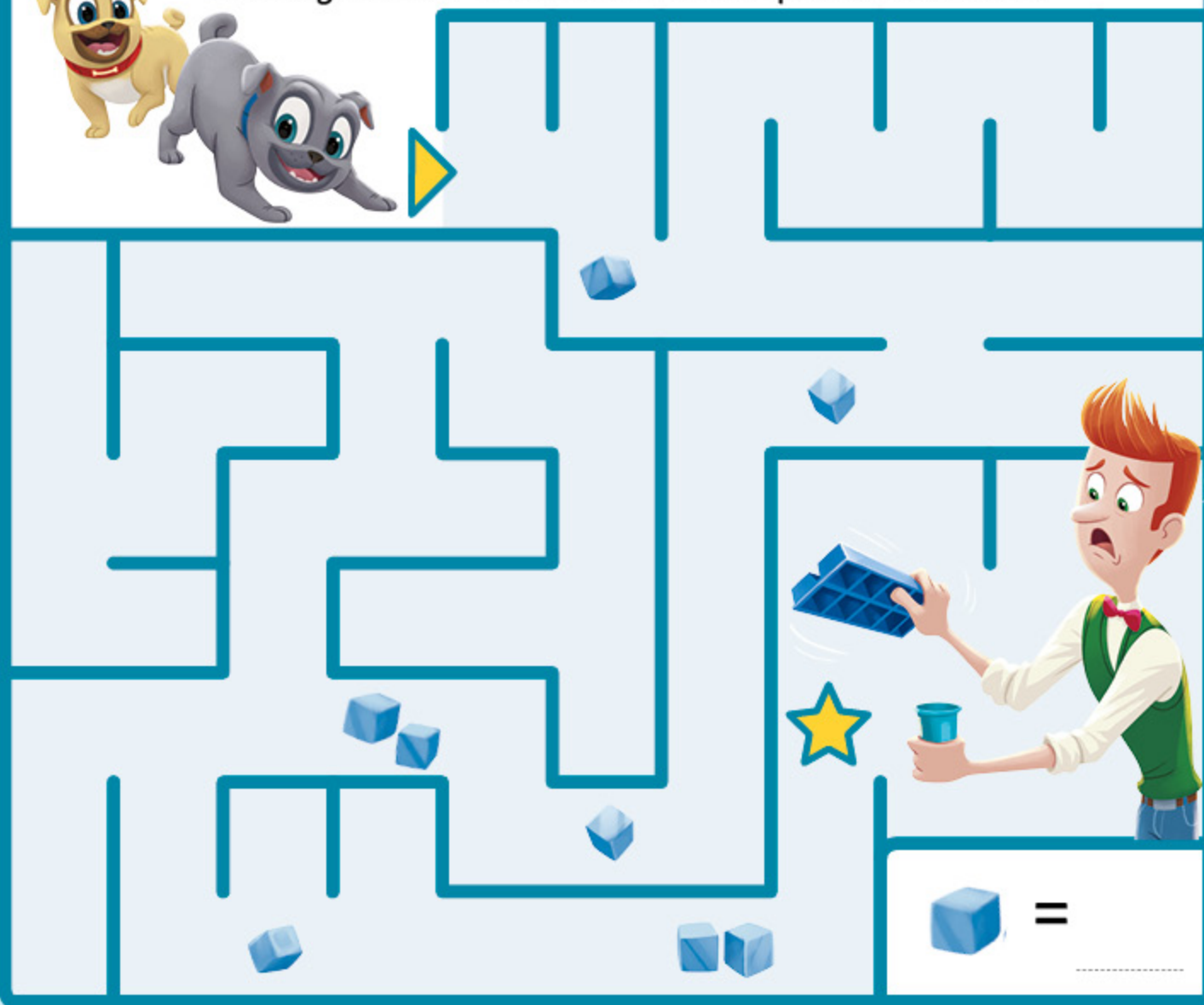




# ¡UNA MISIÓN REFRESCANTE!



Es un caluroso día de verano... ¡Y Bob se quedó sin hielo para su té! Traza el camino de Bingo y Rolly a través del laberinto hasta Bob y ayúdalos a recoger los cubitos de hielo a medida que avanzan. Luego cuéntalos todos y escribe el número en el espacio en blanco.



1 2 3 4 5

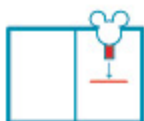


¡Misión cumplida! ¡Ahora Bob puede disfrutar de su té helado! Coloca estos vasos en orden, desde el más vacío hasta el más lleno.



6 7 8 9 10





¡Dibuja líneas para organizar conjuntos de caracoles similares, luego decora tu castillo de arena pintando los caracoles de colores!



# DÍA DE PLAYA PARA PERRITOS



¡Es un gran día en la playa! Recorta a Bingo y a su compañero surfista, luego sigue las líneas para cortar 2 ranuras aquí abajo. ¡Inserta las pestañas y desliza este par de amigos de un lado a otro mientras montan las olas!






# CASA DE MUÑECAS

Nancy adora a su muñeca, Marabelle.  
¡Es perfectamente distinguida y  
exquisitamente elegante!

Un nuevo  
hogar

**TRAZA SOBRE** las  
líneas punteadas para  
crear una nueva casa  
para Marabelle, ¡luego  
**COLORÉALA!**



The Disney Junior logo is positioned in the top right corner. It features the word "Disney" in its signature script font above the word "Junior" in a bold, black, sans-serif font. The background of the entire image is a pink wall with a repeating pattern of small, stylized skulls and pumpkins. In the foreground, there are several colorful balloons (green, orange, purple, blue) tied to the floor with white strings and teal bows. The floor is wooden and covered with colorful confetti. On the left side, a portion of a character's head with braided hair and a beaded necklace is visible. The overall scene is festive and celebratory.

Disney  
Junior

The title "Vampirina" is written in a large, stylized, white font with a black outline and a drop shadow. A small bat icon is placed above the letter 'i'. The title is set against a light blue balloon in the background.

Vampirina

The text "¡la fiesta ya llegó!" is written in a large, bubbly, outlined font. "¡la fiesta" is in green, and "ya llegó!" is in orange. The text is positioned at the bottom of the image, over the wooden floor and confetti.

¡la fiesta  
ya llegó!

Disney  
**JUNIOR**





## Compañera de juegos

Nancy puede identificar a Marabelle entre un millón de muñecas. ¿Tú puedes? **MARCA** la imagen idéntica.



## La hora del té

**SIGUE** las líneas para ayudar a Bree y Chiffon a unirse a Nancy y Marabelle para una exquisita taza de té (¡esa es una manera fancy de decir delicioso!).





# SIENDO CREATIVA

Nancy está lista para crear exquisitas piezas de arte con manualidades. ¡Vamos a hacerlo juntas!

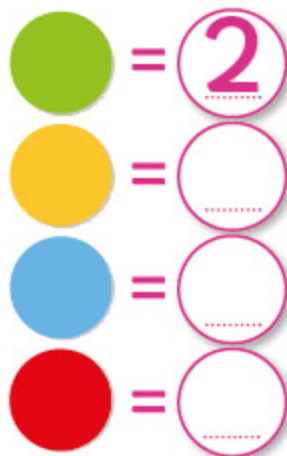
## Hora de crear

Nancy está revisando todo lo que necesita para su proyecto de arte. **ENCUENTRA** todos los suministros de arte **CONECTÁNDOLOS** a sus siluetas.



## Paleta de artista



**CUENTA** las manchas de cada color y **ESCRIBE** tu respuesta en los casilleros.  
¡Parfait!



1 2 3 4 5

## ¡Colores geniales!

**COMPLETA** cada círculo de acuerdo con su contorno. Luego **MEZCLA** los dos colores en el círculo vacío con tus lápices de colores. ¡Voilà! ¿Qué colores obtuviste?





# CARRERA SORPRENDENTE



¡Oh, la la! Nancy y Bree van a la tienda de arte para comprar algunos suministros nuevos. ¡Compite con una amiga y descubre quién llega primero!

## ¡A correr!

¡ENCUENTRA a través del laberinto hasta el centro y MARCA los casilleros debajo de los elementos que juntes en tu camino!


## Preparados

TRAZA sobre los números para hacer una cuenta regresiva y comenzar la carrera.



Inicio

Final





JUGADOR 1



JUGADOR 2



3 2 1

Inicio



Final





# ÁLBUM DE RECORTES



Nancy está capturando todos sus recuerdos favoritos en un álbum de recortes.



## Las mejores amigas

**PINTA** a Bree  
**RELLENA** el corazón de Nancy, luego **TRAZA SOBRE** las letras punteadas para escribir sus nombres.



BREE



NANCY



## Venta de limonada

**DISEÑA** y **DECORA** un mantel fancy para esta hermosa tarde.




## Decoraciones para la fiesta

Nancy quiere celebrar la amistad.

¡**COLOREA** este hermoso globo y **DIBUJA** uno igual al lado!



# ISLAS EN EL SOL



¡Qué maravilloso regalo recibió hoy Doc, una bailarína de juguete! **"BAILA HULA, UN BAILE TRADICIONAL HAWAIANO"**, explica su madre. Doc está encantada y lleva a la pequeña bailarina de hula a su clínica para presentarla al personal.

Después de que Doc hace que sus amigos Chilly, Stuffy y Lambie cobren vida con su estetoscopio mágico, todos los juguetes dan la bienvenida a la nueva amiga de Doc. **"¡HOLA! SOY LEILANI ¡EL PLACER ES TODO MÍO!"**, Dice la pequeña bailarina de hula.





Pero entonces Leilani suspira. “Realmente extraño mi hogar en Hawai”, dice. “¿Cómo es Hawái?”, Pregunta Chilly. “¡Está formado por muchas islas en el medio del océano, donde **SIEMPRE ES VERANO!**”, Responde ella. “Allí nos divertimos mucho **SURFEANDO Y TOMANDO SOL!**”

“¡Aquí también disfrutamos surfeando!”, grita la Chica Surfista cuando se une al grupo. “¡Si quieres, podemos ir a surfear juntas!”.



Por ahora, Leilani ha despertado la curiosidad de todos los amigos de Doc, que están deseosos de conocerla mejor. Lambie incluso se puso una falda de hojas y le pidió a Leilani que le enseñe a **BAILAR EL HULA**. Pero cuando la bailarina intenta mostrarle cómo se hace...

¡Ay! **¡APENAS PUEDE MOVERSE!** “No te preocupes”, dice Doc, “te haré un chequeo para ver qué está mal”.



Doc examina a Leilani de arriba a abajo, pero no encuentra nada roto. La pequeña bailarina de hula parece estar bien. Solo que, **PARECE HABER PERDIDO SU ENERGÍA HABITUAL.** ¿Baterías agotadas? No, no funciona con baterías. Y tampoco trabaja con resortes. **“SOLÍA BAILAR DESDE LA SALIDA A LA PUESTA DEL SOL en Hawai”,**

dice Leilani con otro suspiro.



De repente, Doc entiende el problema.

**¡SU NUEVA AMIGA NECESITA LA LUZ DEL SOL**

para obtener energía para bailar! Doc la acerca a la ventana para tomar el sol.

¡Leilani se anima de inmediato! Entonces

Hallie tiene una gran idea: **“¡SALGAMOS A JUGAR AL SOL!”**



**EL SOL BRILLA  
BRILLANTE EN EL PATIO  
DE DOC.**

Leilani lo absorbe y pronto estalla de energía. ¡Mira, las luces de sus paneles solares están encendidas! **¡HA SIDO RECARGADA!** Ahora puede bailar sin parar con sus nuevos amigos. “¡Hola chicos!”, Grita Doc. “¡Todos usemos faldas de hojas y celebremos al estilo de Hawaii!”



En muy poco tiempo, toda la pandilla aprende el baile favorito de Leilani. ¡Qué bien la están pasando juntos! Una vez más, **EL SOL BRILLA EN EL CORAZÓN DE LEILANI.** Y a pesar de que está lejos de casa, ¡siente que está bailando el hula en las islas, donde es verano todo el año!

FIN



# ¡HORA DE BAILAR HULA!



Leilani necesita luz solar para obtener energía. Dibuja el sol en el cielo, luego dibuja a Leilani bailando alegremente. ¡Colorea las palmeras y usa termina de dibujar, para proporcionar a Doc y sus ayudantes los accesorios que necesitan para una fiesta súper hawaiana!







# ESCONDIDOS EN LAS OLAS



La Chica Surfista y sus amigos están jugando a las escondidas con Doc ... ¡bajo el agua! Une los detalles de esta escena con los personajes a continuación para ayudar a Doc a encontrar los juguetes escondidos.

